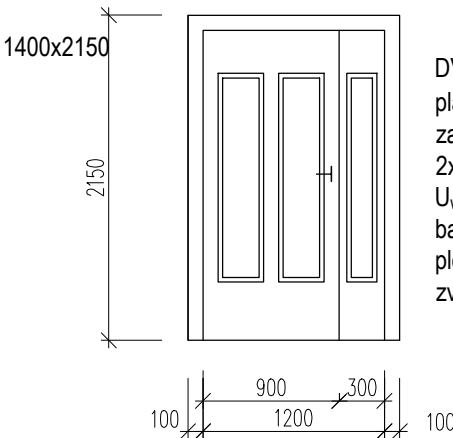
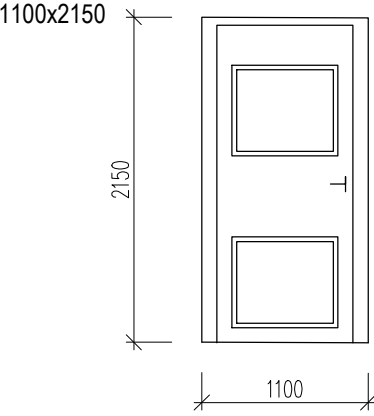
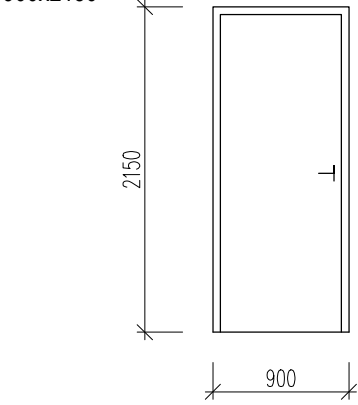
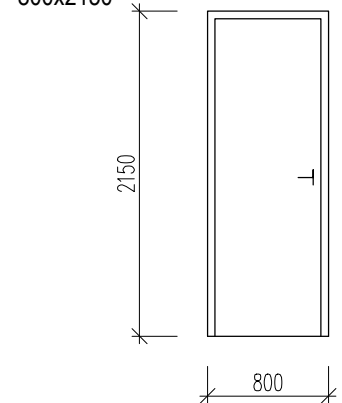
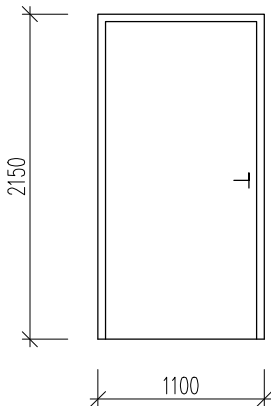
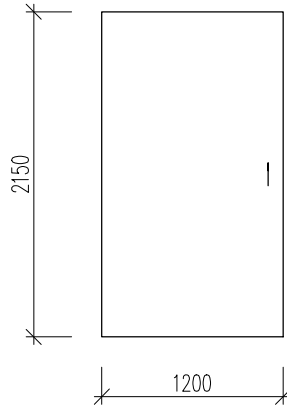
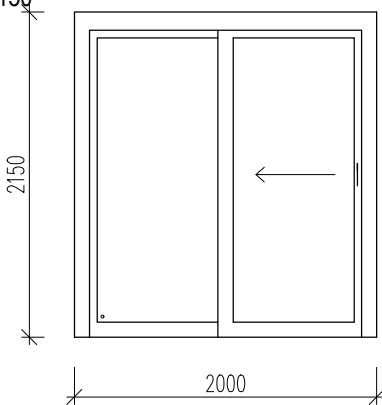


Výpis dveří		1/2
OZN.	SCHÉMA A POPIS VÝROBKŮ	CELKEM
D01	 <p>DVEŘE VCHODOVÉ - PRAVÉ/LEVÉ :</p> <p>plastové, plastová zárubeň zasklené izolačním trojsklem, 2x otvíravé, <math>U_w=1,02W/m^2 \cdot K</math> barva: antracit plocha otvoru: <math>3,01 m^2</math>, zvuková izolace 34 dB</p>	DOP1 1 ks DOL1 1 ks
D02	 <p>DVEŘE VCHODOVÉ - LEVÉ :</p> <p>plastové, plastová zárubeň zasklené izolačním trojsklem, 1x otvíravé, <math>U_w=1,01W/m^2 \cdot K</math> barva: antracit plocha otvoru: <math>2,37 m^2</math>, zvuková izolace 32 dB</p>	DL2 1 ks
D03	 <p>DVEŘE INTERIÉROVÉ - PRAVÉ/LEVÉ:</p> <p>obložková zárubeň, výplň dřevěná, dřevěný povrch opatřen povrchovou úpravou bez prahu, 1x otvíravé, plocha otvoru: <math>1,94 m^2</math>, zvuková izolace 25 dB</p>	DP3 4 ks DL3 5 ks
D04	 <p>DVEŘE INTERIÉROVÉ - PRAVÉ:</p> <p>obložková zárubeň, výplň dřevěná, dřevěný povrch opatřen povrchovou úpravou bez prahu, 1x otvíravé, plocha otvoru: <math>1,72 m^2</math>, zvuková izolace 25 dB</p>	DP4 1 ks

Výpis dveří		2/2
OZN.	SCHÉMA A POPIS VÝROBKŮ	CELKEM
D05	<p>1100x2150</p>  <p>DVEŘE INTERIÉROVÉ - PRAVÉ/LEVÉ:  ocelová zárubeň, výplň dřevěná  bez prahu, 1x otvíravé,  plocha otvoru: 2,37 m<sup>2</sup>,  zvuková izolace 25 dB</p>	<p>DP5 1 ks  DL5 1 ks</p>
D06	<p>1200x2150</p>  <p>DVEŘE INTERIÉROVÉ - POSUVNÉ:  posuvné dveře do pouzdra,  výplň dřevěná, dřevěný povrch opatřen  povrchovou úpravou  bez prahu, 1x posuvné,  plocha otvoru: 2,58 m<sup>2</sup>,  zvuková izolace 20 dB</p>	<p>D06 8 ks</p>
D07	<p>2000x2150</p>  <p>HS PORTAL  plastové, plastová zárubeň  zasklené izolačním trojsklem,  1x otvíravé,  <math>U_w=0,81\text{W/m}^2\cdot\text{K}</math>  barva: antracit  plocha otvoru: 4,30 m<sup>2</sup>,  zvuková izolace 44 dB</p>	<p>D07 2 ks</p>